

Spanish

English

Since the TestNav toolbars and menus are not translated, this document provides the translation to students using the Spanish/English edition.

Welcome Screens

**Sesión 2**

13 preguntas

- Se proporciona una hoja de referencia para su uso. Haga clic en la pestaña Recursos para ver la hoja de referencia.
- En la barra de herramientas se proporciona una calculadora que puede usar.

**INSTRUCCIONES**

Lea cada pregunta detenidamente y luego respóndala lo mejor posible.

Si en alguna pregunta se le pide que demuestre o explique su trabajo, debe hacerlo para recibir el crédito completo. Ingrese su respuesta en el recuadro proporcionado en la pantalla. Se calificarán únicamente las respuestas que se ingresen en el recuadro para respuestas.

Si no sabe la respuesta a una pregunta, puede marcarla y pasar a la siguiente pregunta. Una vez que termine, puede revisar las respuestas y retomar las preguntas que marcó.

Empezar

**Session 2**

13 Questions

- A reference sheet is provided for your use. Click on the Exhibits tab to view the reference sheet.
- A calculator is provided in the toolbar for your use.

**DIRECTIONS**

Read each question carefully and then answer it as well as you can.

If a question asks you to show or explain your work, you must do so to receive full credit. Enter your response in the box provided on your screen. Only responses entered in the response box will be scored.

If you do not know the answer to a question, you may bookmark it and go on to the next question. When you are finished, you may review your answers and go back to any questions you bookmarked.

Start

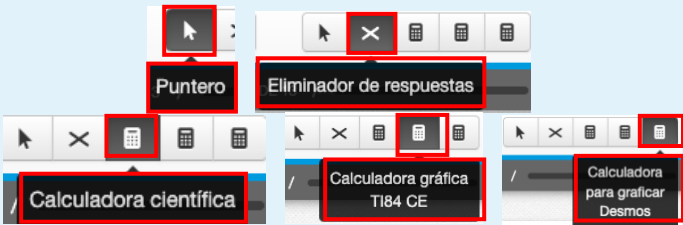
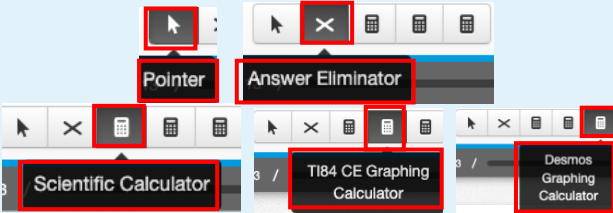

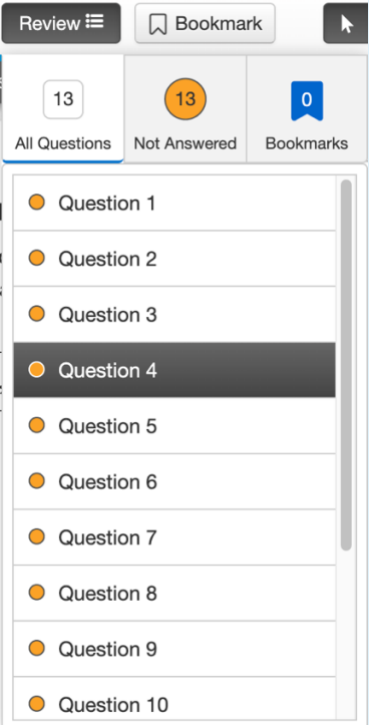
Toolbar and User Drop-Down Menu

GRADE 10 MATHEMATICS PRACTICE TEST / SESIÓN 2 / 1 DE 13 / 0%

GRADE 10 MATHEMATICS PRACTICE TEST / SESSION 2 / 1 OF 13 / 0%

GRADE 10 MATHEMATICS PRACTICE TEST / SESIÓN 2 / 1 DE 13 / 0%

GRADE 10 MATHEMATICS PRACTICE TEST / SESSION 2 / 1 OF 13 / 0%

Spanish	English
 <p> <b>Puntero</b>  <b>Eliminator de respuestas</b>  <b>Calculadora científica</b>  <b>Calculadora gráfica TI84 CE</b>  <b>Calculadora para graficar Desmos</b> </p>	 <p> <b>Pointer</b>  <b>Answer Eliminator</b>  <b>Scientific Calculator</b>  <b>TI84 CE Graphing Calculator</b>  <b>Desmos Graphing Calculator</b> </p>
 <p> <b>Repasar</b>   <b>Marcador</b>          13 Todas las preguntas   13 Sin respuesta   0 Marcadores          ● Pregunta 1          ● Pregunta 2          ● Pregunta 3          ● <b>Pregunta 4</b>          ● Pregunta 5          ● Pregunta 6          ● Pregunta 7          ● Pregunta 8          ● Pregunta 9          ● Pregunta 10     </p>	 <p> <b>Review</b>   <b>Bookmark</b>          13 All Questions   13 Not Answered   0 Bookmarks          ● Question 1          ● Question 2          ● Question 3          ● <b>Question 4</b>          ● Question 5          ● Question 6          ● Question 7          ● Question 8          ● Question 9          ● Question 10     </p>

Spanish	English
<div data-bbox="457 245 785 448"> <p>Cambiar el color del fondo y del primer plano Mostrar ventana del Aislador de texto Activar Cubrir respuestas</p> <p>Ampliar/Reducir <input type="button" value="-"/> 100% <input type="button" value="+"/></p> <p>Cerrar sesión de TestNav</p> </div>	<div data-bbox="1289 240 1667 461"> <p><b>Change the background and foreground color</b> Show Line Reader Mask Enable Answer Masking</p> <p>Zoom <input type="button" value="-"/> 100% <input type="button" value="+"/></p> <p>Sign out of TestNav</p> </div>
<div data-bbox="310 480 926 711"> <p><b>Recursos</b></p> <p>Hoja de Referencia <a href="#">Instrucciones para la Sesión 2</a></p> </div>	<div data-bbox="1234 480 1724 711"> <p><b>Exhibits</b></p> <p>Reference Sheet <a href="#">Session 2 Directions</a></p> </div>
<p><u>Exit Screen</u></p>	
<div data-bbox="361 792 877 1321"> <p><b>¡Felicitades, has terminado!</b></p> <h3>Fin de la Sesión 2</h3> <p>Usa el botón <b>Repasar</b> de arriba, o la lista de abajo, para regresar y repasar tus respuestas. Cuando hayas terminado, usa el botón <b>Enviar respuestas finales</b> de abajo para enviar tus respuestas.</p> <p><b>Enviar respuestas finales</b></p> <p>● Las preguntas sin respuesta tienen un punto.</p> <ul style="list-style-type: none"> <li>● Pregunta 1</li> <li>● Pregunta 2</li> <li>● Pregunta 3</li> <li>● Pregunta 4</li> <li>● Pregunta 5</li> <li>● Pregunta 6</li> <li>● Pregunta 7</li> <li>● Pregunta 8</li> <li>● Pregunta 9</li> <li>● Pregunta 10</li> <li>● Pregunta 11</li> <li>● Pregunta 12</li> <li>● Pregunta 13</li> </ul> </div>	<div data-bbox="1234 808 1724 1321"> <p><b>Congratulations, you have finished!</b></p> <h3>End of Session 2</h3> <p>Use the <b>Review</b> button above, or the list below, to go back and review your answers. When you are done, use the <b>Submit Final Answers</b> button below to submit your answers.</p> <p><b>Submit Final Answers</b></p> <p>● Unanswered questions are marked with a dot.</p> <ul style="list-style-type: none"> <li>● Question 1</li> <li>● Question 2</li> <li>● Question 3</li> <li>● Question 4</li> <li>● Question 5</li> <li>● Question 6</li> <li>● Question 7</li> <li>● Question 8</li> <li>● Question 9</li> <li>● Question 10</li> <li>● Question 11</li> <li>● Question 12</li> <li>● Question 13</li> </ul> </div>